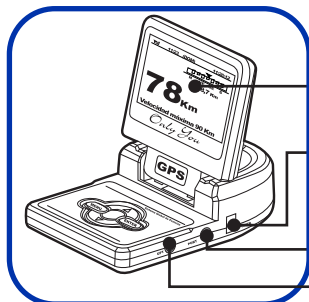


DESCRIPCIONES Y CARACTERÍSTICAS




Pantalla.

Clavija de alimentación.


Puerto de descarga de datos.

Puerto para accesorios opcionales.



Clavija de alimentación.

Conectar el cable de alimentación en la clavija y conectar el otro extremo en el mechero del coche.



Botones de operación.

Rueda de volumen de altavoz.