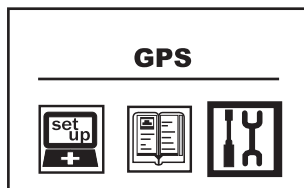


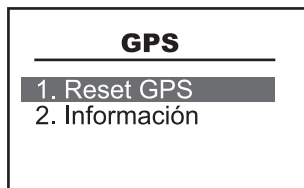
## REINICIO DEL GPS

En algunas ocasiones es necesario reiniciar el sistema de adquisición GPS. Para ello siga los pasos que se mencionan a continuación.

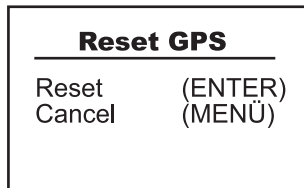
- Pulse menú y la pantalla se mostrará como la imagen de la derecha.
- Seleccione configuración de GPS mediante la tecla "▼ y ▲" y pulse el botón "ENTER".



- Seleccione "Reset GPS" mediante el botón "▼ y ▲" y pulse "ENTER".



Pulse "ENTER" para reiniciar o "MENÚ" para cancelar.



Es recomendable reiniciar el GPS cuando la recepción del satélite se interrumpe por más de 10 minutos.